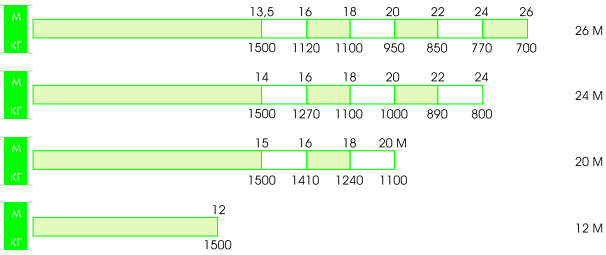
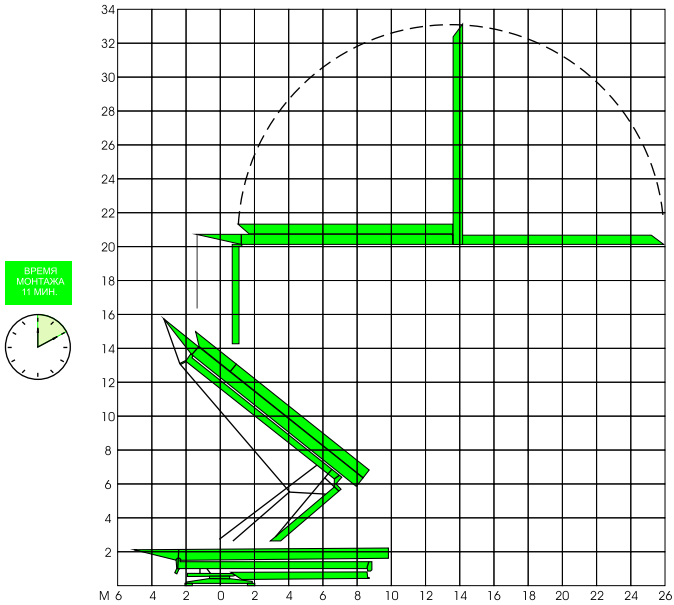


### A26 Super

#### ДИАГРАММА ГРУЗОПОДЪЕМНОСТИ

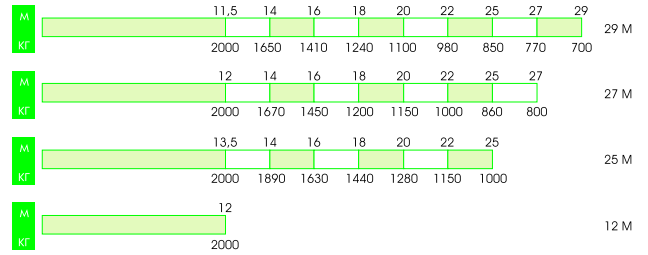


#### МОНТАЖ

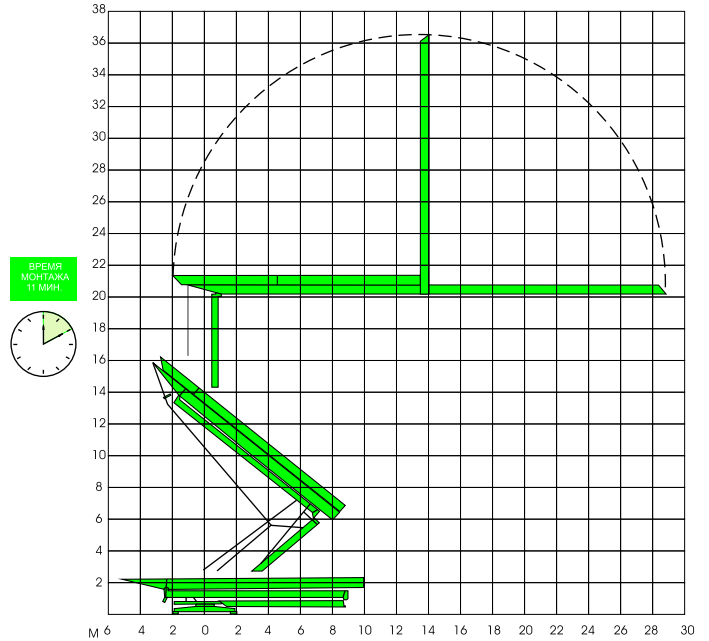


### A29 Super

#### ДИАГРАММА ГРУЗОПОДЪЕМНОСТИ




#### МОНТАЖ

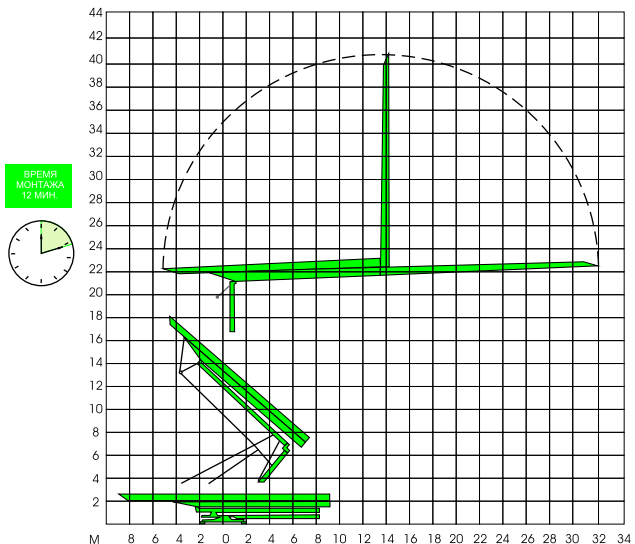


### A32 Super

#### ДИАГРАММА ГРУЗОПОДЪЕМНОСТИ




#### МОНТАЖ

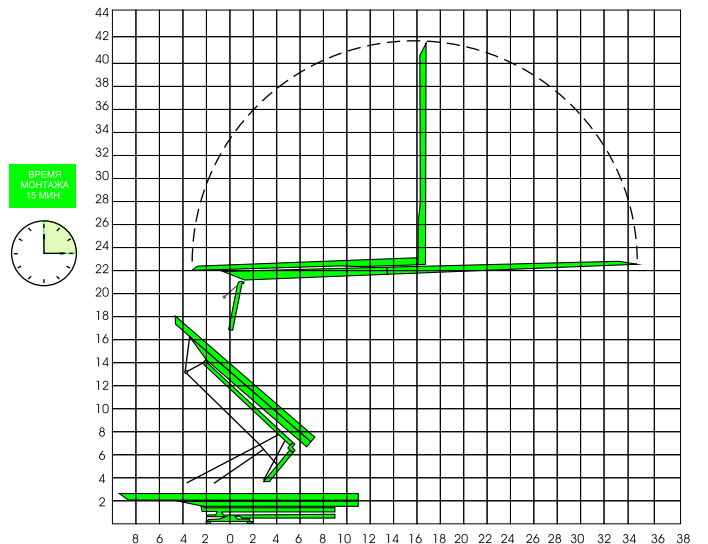


### A35 Super

#### ДИАГРАММА ГРУЗОПОДЪЕМНОСТИ

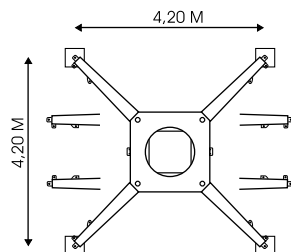
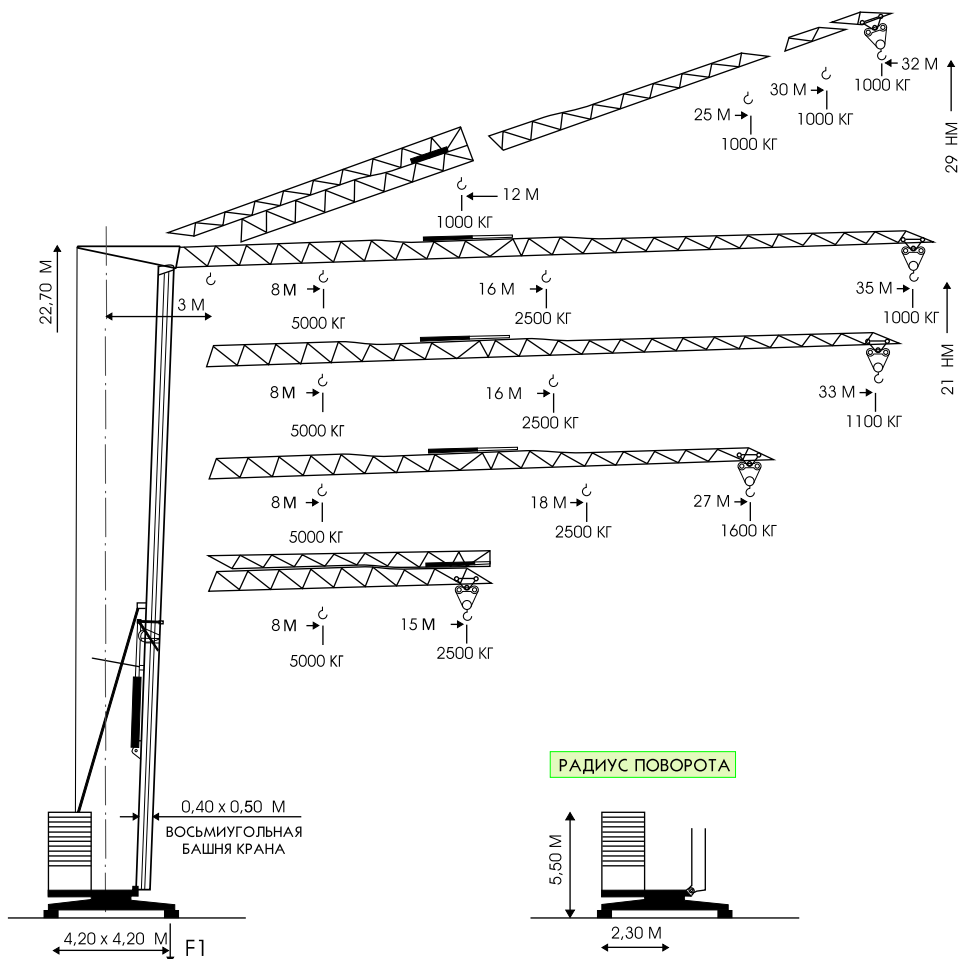


#### МОНТАЖ

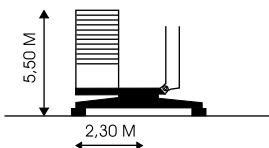


# ALFAMATIC

## МОДЕЛЬ А35 Super



### РАДИУС ПОВОРОТА



F1	● 24000 КГ	■ 16000
----	------------	---------

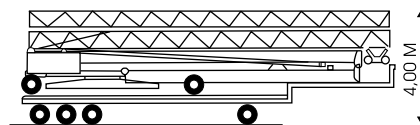
	~ 13500/20500 КГ
--	------------------

- - В РАБОТЕ
- - БЕЗ НАГРУЗКИ
- ВЕС КРАНА БЕЗ/С МОНТАЖНЫМ БАЛЛАСТОМ

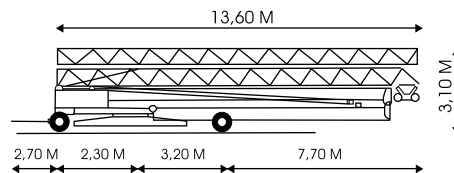
### МЕХАНИЧЕСКИЕ ПРИВОДЫ А35 Super

	кВт	М/МИН		кВт	М/МИН	КГ	
	2,9/3,7 (MRC 110)	21/42		8,8/8,8/2,2 (116 - 3VS)	I	5	2500
					II	20	2500
	III	40			1000		
	2,6 (SECAS III)	0 ▶ 0,9 (G/1° - REV/1°)		8,8 ♦(мультилифт)	I	2,5	5000
					II	10	5000
					III	20	2000
МОНТАЖ	2,9	---	8,8 ♦(мультилифт)		0 ▶ 50 (3/10/20 40/50)	2500/2500/2500 1000/800	
					0 ▶ 25 (1,5/5/10 20/25)	5000/5000/5000 2000/1600	

### ТРАНСПОРТИРОВКА

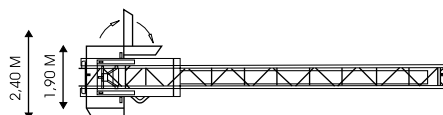


НА ПОЛУПРИЦЕПЕ



НА ШТАТНЫХ ОСЯХ

ПИТАНИЕ	В	380/50HZ	ГИДРАВЛИЧЕСКИЙ ПРИВОД МОНТАЖА	БАР 110 ▶ 280
ТРАНСПОРТНЫЕ ОСИ			ДИСТАНЦИОННОЕ РАДИОУПРАВЛЕНИЕ	
УСТАНОВЛЕННАЯ МОЩНОСТЬ кВт		18/12 ♦	МОНТАЖНЫЙ БАЛЛАСТ	~ КГ 7000
РЕЖИМ НАКЛОННОЙ СТРЕЛЫ			МОБИЛЬНЫЙ БАЛЛАСТ	~ КГ 22500
ПОДЪЕМНОЕ ПРИСПОСОБЛЕНИЕ ДЛЯ БАЛЛАСТА ♦			ЦИНКОВОЕ ПОКРЫТИЕ БАШНИ И СТРЕЛЫ	



♦ - под заказ